



37. ULUSAL NÜKLEER TIP KONGRESİ

9 - 13 NİSAN 2025

TITANIC KONGRE MERKEZİ

BELEK/ANTALYA

untk2025.org



TÜRKİYE NÜKLEER
TIP DERNEĞİ

50.
YIL

BİRLİKTE YARIM ASIR

unicon
CONGRESS & INCENTIVE & EVENT

Organizasyon Sekreteryası
UNICON MICE KONGRE TURİZM ORGANİZASYON

E-posta: untk2025@uniconmice.com Web: www.unicon.com



37. ULUSAL NÜKLEER TIP KONGRESİ

9 - 13 NİSAN 2025

TITANIC KONGRE MERKEZİ

BELEK/ANTALYA

BİRLİKTE YARIM ASIR

untk2025.org

9 Nisan 2025, Çarşamba

SALON 1		SALON A		SALON 3	
		13:30-15:00	YETERLİK UYGULAMA SINAVI		
				14:00 - 16:30	Moderatör: Özlem ÖZMEN ABDOMEN KESİTSEL GÖRÜNTÜLEME KURSU Sarper ÖKTEN
18:00 - 18:30	AÇILIŞ SEREMONİSİ ve AÇILIŞ KONUŞMASI M. Fani BOZKURT				
18:30-19:30	AÇILIŞ KOKTEYLİ				



37. ULUSAL NÜKLEER TIP KONGRESİ



9 - 13 NİSAN 2025

TITANIC KONGRE MERKEZİ

BELEK/ANTALYA

BİRLİKTE YARIM ASIR

untk2025.org

10 Nisan 2025, Perşembe		
08:00 - 08:50	SALON A ENDOKRİN ÇG TOPLANTISI	
08:00 - 08:50	SALON B KEMİK DENSİTOMETRİSİ ÇG TOPLANTISI	
08:00 - 08:50	SALON C KARDİYOLOJİ ÇG TOPLANTISI	
SALON 1	SALON 2	SALON 3
09:00 - 10:30	Moderatör : Bilge VOLKAN SALANCI EĞİTİM ÜST KURUL TOPLANTISI	SÖZEL BİLDİRİLER 1 Oturum Başkanları : Zekiye HASBEK-Emine BUDAK SS-001 Hasancan KALKAN SS-002 Aycan ÇELİK ARSLAN SS-003 Özkan BAYRAK SS-004 Refia YÜKSELTÜRK SS-005 Parmis ABRİ SS-007 Emre KARAYEL SS-008 Emre KARAYEL SS-009 Kerem SAĞLAM SS-010 Sarper Rucan AKAR
10:30 - 11:00	KAHVE ARASI VE STANT ALANI ZİYARETİ	
11:00 - 12:30	NÜKLEER TIBBIN GÜCÜ VE GLOBAL ETKİSİ: THE POWER OF NUCLEAR MEDICINE AND ITS GLOBAL IMPACT Moderatörler: Zehra ÖZCAN- Gamze ÇAPA KAYA Tevfik Fikret ÇERMİK- M. Fani BOZKURT	
11:00 - 11:20	Türkiye'de Nükleer Tıbbın Gücü: Son 10 Yılın Panoraması Zehra ÖZCAN - Gamze ÇAPA KAYA Tevfik Fikret ÇERMİK - M. Fani BOZKURT	
11:20 - 11:40	Uluslararası Atom Enerjisi Kurumu Açısından Bakış: IAEA Perspective <i>The Power of Nuclear Medicine and its Global Effect: IAEA Perspective</i> Francesco GIAMMARILE	
11:40 - 12:00	Dünya Nükleer Tıp ve Biyoloji Federasyonu Açısından Bakış: WFNMB Perspective <i>The Power of Nuclear Medicine and its Global Effect: WFNMB Perspective</i> Savvas FRANGOS 	
12:00 - 12:30	Avrupa Nükleer Tıp Derneği Açısından Bakış: EANM Perspective <i>The Power of Nuclear Medicine and its Global Effect: EANM Perspective</i> Paola Anna ERBA 	
12:30 - 14:00	ÖĞLEN YEMEĞİ	



37. ULUSAL NÜKLEER TIP KONGRESİ

9 - 13 NİSAN 2025

TITANIC KONGRE MERKEZİ

BELEK/ANTALYA

BİRLİKTE YARIM ASIR

untk2025.org

10 Nisan 2025, Perşembe

SALON 1	SALON 2	SALON 3
<p>14:00 – 15:30</p> <p>PROSTAT KANSERİ: GÖRÜNTÜLEME</p> <p>Oturum Başkanları: Hikmet BAYHAN Zeynep BURAK</p>	<p>14:00 – 15:30</p> <p>TNTD PROF. DR. SUPHİ ARTUNKAL ÖDÜL OTURUMU</p> <p>Oturum Başkanları: M. Fani BOZKURT Tanju Yusuf ERDİL</p> <p>SA-011 Zehranur TOSUNOĞLU SA-012 Ahmet Ertuğrul ÖZTÜRK SA-013 Gamze BEYDAĞI ÖKTEM SA-014 Ömer Faruk ŞAHİN SA-015 Kaan AKÇAY</p>	<p>14:00 – 15:30</p> <p>OLGULARLA ÖĞRENELİM TARTIŞALIM 1 (İTERAKTİF OTURUM) Myokard Perfüzyon Sintigrafisi Emre ENTOK - Semra USTA</p>
<p>14:00 – 14:20</p> <p>PIRADS Diğdem KURU ÖZ</p>		
<p>14:20 – 14:40</p> <p>PRIMARY Çiğdem SOYDAL</p>		
<p>14:40 – 15:00</p> <p>Biyokimyasal Nüks ve İleri Evre Prostat Kanserinde Görüntüleme Gülin UÇMAK</p>		
<p>15:00 – 15:20</p> <p>Prostat Kanserinde Yanıt Değerlendirme Kriterleri Elif ÖZDEMİR</p>		
<p>15:30 – 16:00</p> <p>KAHVE ARASI VE STANT ALANI ZİYARETİ</p>		
<p>16:00 – 17:30</p> <p>NÖROENDOKRİN TÜMÖRLER</p> <p>Oturum Başkanları: Serkan KUYUMCU Murat ARGON</p>	<p>16:00 – 17:30</p> <p>GENÇ ARAŞTIRMACI ÖDÜL OTURUMU</p> <p>Oturum Başkanları : İlknur AK SIVRIKOZ - F. Gül GÜMÜŞER</p> <p>GA-016 Edanur TUNÇAY İBİŞ GA-017 Umut Mert TURAN GA-018 Ayşe VERGİLİ GA-019 Büşra BOZCA GA-020 Burak DEMİR GA-021 Ezgi Elif TUNCA</p>	<p>16:00 – 17:30</p> <p>OLGULARLA ÖĞRENELİM TARTIŞALIM 2 (İTERAKTİF OTURUM) Baş-Boyun Kanserleri Burcu ESEN AKKAŞ</p> <p>Yeni Değerlendirme Kriterleri İle Lenfosintigrafi Funda ÜSTÜN</p>
<p>16:00 – 16:20</p> <p>Güncel Patolojik Yaklaşım Cenk SÖKMENSÜER</p>		
<p>16:20 – 16:40</p> <p>Güncel Çalışmalar Işığında Moleküler Görüntüleme Gözde ÖZKAN</p>		
<p>16:40 – 17:00</p> <p>Güncel Çalışmalar Işığında Tedavi Seçenekleri: Önce Hangisi? Onkoloji Perspektifi Saadettin KILIÇKAP</p>		
<p>17:00 – 17:20</p> <p>Güncel Çalışmalar Işığında Tedavi Seçenekleri: Önce Hangisi? Nükleer Tıp Perspektifi Gamze ÇAPA KAYA</p>		
<p>21:00</p> <p>SOSYAL PROGRAM</p>		



37. ULUSAL NÜKLEER TIP KONGRESİ

9 - 13 NİSAN 2025

TITANIC KONGRE MERKEZİ

BELEK/ANTALYA

BİRLİKTE YARIM ASIR

untk2025.org

11 Nisan 2025, Cuma

08:00 - 08:50	SALON A ONKOLOJİ ÇĞ TOPLANTISI			
08:00 - 08:50	SALON B NÖROPSİKİYATRİ ÇĞ TOPLANTISI			
08:00 - 08:50	SALON C NEFROÜROLOJİ / PEDIATRİ ÇĞ TOPLANTISI			
08:00 - 08:50	SALON D RADYOFARMASİ ÇĞ TOPLANTISI			
08:00 - 08:50	SALON E YAPAY ZEKA ÇĞ TOPLANTISI			
SALON 1		SALON 2		SALON 3
09:00 - 10:30	PROSTAT KANSERİ: TEDAVİ OTURUMU Oturum Başkanları: Nuri ARSLAN Tamer ATASEVER		ZEYNEP PERKİT EN İYİ KLİNİK ARAŞTIRMA ÖDÜLÜ ÖDÜL OTURUMU Oturum Başkanları: Funda ÜSTÜN Tevfik Fikret ÇERMİK	SÖZEL BİLDİRİ 2 Oturum Başkanları: Eray ALPER Müge ÖNER TAMAM
09:00 - 09:20	Kastrasyona Dirençli Metastatik Prostat Kanserinde Sistemik Tedaviler - Temel Onkolojik Perspektif Yüksel ÜRÜN			SS-030 Özlem EREZ SS-031 Alper EROĞLU SS-032 Çiğdem SOYDAL SS-033 Şerife ÇETİN SS-034 Nami YEYİN SS-035 Enes Mustafa KAYA SS-036 Enes Mustafa KAYA SS-037 Halil Burak KAPUCU SS-038 Mehmet Akif KARACAN SS-039 Selin Gül YARAN SS-040 Feryal ÇAKIR
09:20 - 09:40	Lu-177 PSMA Radyonüklid Tedavi: Genel Prensipler, Yan Etki ve Komplasyonların Yönetimi Nalan ALAN	09:00 - 10:30	ZP-022 Ali ÇELİK ZP-023 Salih DEMİR ZP-024 Merve KÖKTEN ÇETİN ZP-025 Ayberk İNANIR ZP-026 Umut Mert TURAN ZP-027 Aysu DURSUN ZP-028 Furkan AVCI ZP-029 Ayşe Betül DERE	
09:40 - 10:00	PSMA Radyoligand Tedavilerde Güncel Klinik Araştırmalar Levent KABASAKAL			
10:00 - 10:20	Tandem Tedaviler - Ne Zaman? Nasıl? Cüneyt TÜRKMEN			
10:30 - 11:00	KAHVE ARASI VE STANT ALANI ZİYARETİ			



37. ULUSAL NÜKLEER TIP KONGRESİ

9 - 13 NİSAN 2025

TITANIC KONGRE MERKEZİ

BELEK/ANTALYA

BİRLİKTE YARIM ASIR

untk2025.org

11 Nisan 2025, Cuma

SALON 1		SALON 2		SALON 3	
11:00 - 12:30	NÜKLEER ONKOLOJİ-ENDOKRİNOLOJİ Oturum Başkanları: Seyhan KARAÇAVUŞ Akın YILDIZ	11:00 - 12:30	ENDÜSTRİ İLE BİRLİKTE 1 Oturum Başkanları: F. Gül GÜMÜŞER - Elif ÖZDEMİR	11:00 - 12:30	OLGULARLA ÖĞRENELİM TARTIŞILIM 3 (İTERAKTİF OTURUM) Oturum Başkanları: Halil Turgut TUROĞLU M. Fani BOZKURT
11:00 - 11:20	Ga-68 FAPI: Güncel Endikasyonlar - Teranostik Potansiyeli Halil KÖMEK	11:00 - 11:30	 Nükleer Tıp ve Sağlık Hizmetleri Ltd. Sti Tb-161 PSMA Türkiye Erken Erişim PROTER-161 Çalışma Sonuçları Özlem KÜÇÜK - Nazım COŞKUN	11:00 - 11:40	Signs in Nuclear Medicine (Quiz Oturumu) Gopinath GNANASEGARAN
11:20 - 11:40	Sürrrenal Lezyonlarda Klinik ve Cerrahi Yaklaşım Mehmet HACIYANLI	11:30 - 12:00	 NEPHA A.Ş. SIRTEx Reçine Mikroküler ile Radyasyon Segmentektomi-Girişimsel Radyoloji ve Nükleer Tıp Bakış Açısı Çiğdem SOYDAL - Tuğsan BALLI	11:40 - 12:10	GİRİŞİMSSEL NÜKLEER TIP Jinekolojik Kanselerde Sentinel Nod Uygulamaları Sentinel node Applications in Gynecological Cancers Francesco GIAMMARILE
11:40 - 12:00	Sürrrenal Lezyonlarda Radyolojik Yaklaşım Alpaslan YAVUZ			12:10 - 12:30	Lokal İleri Unrezekektabl Pankreas Tümörlerinde Fosfor-32 Tedavisi Phosphorus-32 Treatment in Locally Advanced Unresectable Pancreatic Cancer Florian CASTET
12:00 - 12:20	Malın Sürrrenal Lezyonlarında Radyonüklid Görüntüleme ve Tedavi Funda AYDIN	12:00 - 12:30	 Üretimden Kliniğe Lutesyum-177 İşaretli Bileşikler Elif ÖZDEMİR		
12:30 - 14:00	ÖĞLEN YEMEĞİ				
14:00 - 15:30	LENFOMA Oturum Başkanları: Meryem KAYA Özlem ÖZMEN	14:00 - 15:30	NÜKLEER KARDİYOLOJİ Oturum Başkanları: Hülya PEKER - Adil BOZ	16:00 - 17:30	EN İYİ TEZ ÇALIŞMASI ÖDÜLÜ ÖDÜL OTURUMU Oturum Başkanları: Gülin UÇMAK Gonca Gül BURAL TO-041 Samet YAĞCI TO-042 Kübra Nur TOPLUTAŞ TO-043 Gürsan KAYA TO-044 Gündüzalp Buğrahan BABACAN TO-045 Nuh FİLİZÖĞLU TO-046 Nazım AYDIN TO-047 Murat Yılmaz KIRAN TO-048 Aysel NAMAZOVA
14:00 - 14:30	Güncel Klinik Yaklaşım Orhan Kemal YÜCEL	14:00 - 14:20	Yeni bir Görüntüleme Ajanı: F-18 Flupiridaz Feyza ÇAĞLIYAN		
14:30 - 15:00	Evrelemede Moleküler Görüntüleme Duygu HAS ŞİMŞEK	14:20-14:40	Kardiyak Viabilitede Nükleer Görüntüleme Fevziye CANBAZ TOSUN		
15:00 - 15:30	Tedavi Yanıtının Değerlendirilmesinde Moleküler Görüntüleme Gözde DAĞLIÖZ GÖRÜR	14:40 - 15:00	Nükleer Kardiyolojide Kantitatif Yöntemler ve Yapay Zeka Kullanımı Özgür KARAÇALIOĞLU		
		15:00 - 15:30	Vakalar Eşliğinde İki Disiplin Bir Konu: Kardiyak Amiloidoz Duygu İNAN - Burcu ESEN AKKAŞ		
15:30 - 16:00	KAHVE ARASI VE STANT ALANI ZİYARETİ				



37. ULUSAL NÜKLEER TIP KONGRESİ

9 - 13 NİSAN 2025


TITANIC KONGRE MERKEZİ

BELEK/ANTALYA

BİRLİKTE YARIM ASIR

untk2025.org

11 Nisan 2025, Cuma

SALON 1	SALON 2	SALON 3
16:00 - 17:30 İYİ DİFERANSİYE TİROİD KANSERİ Oturum Başkanları: Metin KIR - M. Özdeş EMER	16:00 - 17:30 TARE Oturum Başkanları: Cüneyt TÜRKMEN - Nalan ALAN	16:00 - 17:30 SÖZEL BİLDİRİ 3 Oturum Başkanları: Gonca KARA GEDİK - Eser KAYA SS-049 Gökhan AYMANADIR SS-050 Ahmet KILIÇASLAN SS-051 Gamze Beydağı ÖKTEM SS-052 Onur Erdem Şahin SS-053 Derya ÖZARSLAN SS-054 Şeref KARABULUT SS-055 Nazlı ÜNSAL SS-056 Sinem CEYLAN SS-057 Recep Halit TOKAÇ SS-058 Mustafa AVCI SS-006 Levent GÜNER
16:00 - 16:50 Risk Gruplarına Göre Radyoaktif İyot Kullanımı Nasıl Değişmeli? (Düşük Doz? / Yüksek Doz?) Seyfettin ILGAN - Tanju Yusuf ERDİL	16:00 - 16:20 Güncel Dozimetrik Yaklaşım Eşliğinde TARE: Nasıl Yapmalıyız? Tunç ÖNEŞ	
16:50 - 17:10 İyi Diferansiyeli Tiroid Kanserlerinde Takip Nasıl Olmalı? Zeynep BURAK	16:20 - 16:40 Primer Karaciğer Tümörlerinde TARE: Son 25 Yılda Hangi Noktaya Geldik? Gelecekte Bizi Neler Bekliyor? Bilge VOLKAN SALANCI	
17:10 - 17:40  Tiroid Kanseri Yönetiminde Yeni Paradigma Seza GÜLEÇ	16:40 - 17:00 Metastatik Karaciğer Tümörlerinde TARE: Son 25 Yılda Hangi Noktaya Geldik? Gelecekte Bizi Neler Bekliyor? M. Fani BOZKURT	
	17:00 - 17:20 TARE Tedavi Yanıtı Radyolojik Değerlendirme Sarper ÖKTEN	
18:15 - 20:30 SEÇİMLİ GENEL KURUL		



37. ULUSAL NÜKLEER TIP KONGRESİ

9 - 13 NİSAN 2025

TITANIC KONGRE MERKEZİ

BELEK/ANTALYA

BİRLİKTE YARIM ASIR

untk2025.org

12 Nisan 2025, Cumartesi

08:00 - 08:50	SALON A TERANOSTİK ÇG TOPLANTISI				
08:00 - 08:50	SALON B RADYASYON GÜVENLİĞİ VE KALİTE ÇG TOPLANTISI				
08:00 - 08:50	SALON C KLİNİK ÖNCESİ GÖRÜNTÜLEME ÇG TOPLANTISI				
SALON 1		SALON 2		SALON 3	
09:00 - 10:30	NÜKLEER TIPTA NÖROLOJİ Oturum Başkanları: L. Özlem ATAY Kerim SÖNMEZOĞLU	09:00 - 10:30	ENDÜSTRİ İLE BİRLİKTE 2 Oturum Başkanları: Hatice SAĞUN Zehra ÖZCAN	09:00 - 10:30	POTPURI - 1 Oturum Başkanları : Özgür AKDEMİR Recep BEKİŞ
09:00 - 09:20	Demansların Klinik ve Nöropatolojik Sınıflandırılması Ebru BARÇIN	09:00 - 09:30	Akılcı İlaç Kullanımı	09:20 - 09:30	Robotik Cerrahi ve Nükleer Tıp Sertaç ASA
09:20 - 09:40	Demansta Moleküler Görüntüleme Özgül EKMEKÇİOĞLU	09:30 - 10:00	TEDAVİ Auger Elektronları ile Radyonüklid Özlem KÜÇÜK	09:30 - 10:00	İmmunoPET Görüntüleme Uğuray AYDOS
09:40 - 10:00	Beyin Tümörlerinde Moleküler Görüntüleme Zehra Pınar KOÇ	10:00 - 10:30  Nükleer Tıp ve Sağlık Hizmetleri Ltd. Şti.  Rezekte Edilemeyen Lokal İleri Pankreas Kanserinde OncoSil Fosfor-32: İki Merkezden İlk Hasta Deneyimleri Cüneyt TÜRKMEN - Elif ÖZDEMİR Florian CASTET		10:00 - 10:30	Kemik Ağrı Palyasyonu Gül GÜMÜŞER
10:00 - 10:20	Meningiomalarda Yeni Bir Tedavi PRRT Kezban BERBEROĞLU				
10:30 - 11:00	KAHVE ARASI VE STANT ALANI ZİYARETİ				



37. ULUSAL NÜKLEER TIP KONGRESİ

9 - 13 NİSAN 2025




TITANIC KONGRE MERKEZİ

BELEK/ANTALYA

BİRLİKTE YARIM ASIR

untk2025.org

12 Nisan 2025, Cumartesi

SALON 1		SALON 2		SALON 3	
11:00 - 12:30	NÜKLEER TIP VE RADYOTERAPİ Oturum Başkanları: Semra USTA Berna OKUDAN TEKİN	11:00 - 12:30	ENDÜSTRİ İLE BİRLİKTE 3 Oturum Başkanları: Tunç ÖNEŞ M. Fani BOZKURT	11:00 - 12:30	OLGULARLA ÖĞRENELİM TARTIŞALIM 4 (İNERAKTİF OTURUM) Akciğer Kanseri Ebru TATCI - Özlem ÖZMEN
11:00 - 11:30	Radyoterapi Planlamada Nükleer Tıbbın Rolü Esra ARSLAN	11:00 - 11:30	 TheraSphere™ Y-90 ile Radyoembolizasyona Derinlemesine Bakış: Büyük Tümörlerde Tedavi Yönetimi Moderatör: Cüneyt TÜRKMEN Nazım COŞKUN		
11:30 - 12:00	Radyoterapi Yanıtının Değerlendirilmesinde Nükleer Tıp İlknur AK SİVRİKOZ	11:30 - 12:00	 FDG ötesi PET Radyofarmasötikleri ve Sahadan Cyclotron Deneyimleri Mine ARAZ Yapay Zeka ve Dijital PET/CT: Omni Legend & Precision DL Deneyimleri Serkan KUYUMCU		
12:00 - 12:30	Tiroid Kanselerinde Radyoterapi Ne Zaman? Mine ARAZ	12:00 - 12:30	 Dijital PET/CT ve Yapay Zeka: Düşük Doz ve Hızlı Çekim ile Tüm Vücut Tarama Çağının Başlangıcı Rijju Gopinatha PANICKER		
12:30-14:00	ÖĞLE YEMEĞİ				
14:00 - 15:30	PEDİATRİK ONKOLOJİ Oturum Başkanları: Haluk SAYMAN Pınar KIRATLI	14:00 - 15:30	SÖZEL BİLDİRİLER 4 Oturum Başkanları: Tansel ANSAL BALCI Fuat DEDE SS-059 Ömer DUYAR SS-060 Dilruba ŞAHİN SS-061 Hakan DEVECİ SS-062 Kağan Özberk ÖZCAN SS-063 Tuğba BİLGÜCÜ SS-064 Kerem SAĞLAM SS-065 İbrahim ŞARLAYAN SS-066 Ramazan KALKAN SS-067 Eranur ACAR SS-068 Ezgi Elif TUNCA SS-069 Güleşah GEDİKLİ TURGUT	14:00 - 15:30	OLGULARLA ÖĞRENELİM TARTIŞALIM 5 (İNERAKTİF OTURUM) Hareket Bozuklukları ve Epilepsi L. Özlem ATAY - Özgür AKDEMİR
14:00 - 14:20	Pediyatrik Tiroid Kanseri Ülkem YARARBAŞ				
14:20 - 14:40	Nöroblastom Nedim C.M. GÜLALDI				
14:40 - 15:00	Histiositik Hastalıklar Engin ALAGÖZ				
15:00 - 15:20	Pediyatrik Kemik Tümörleri Elvan SAYIT BİLGİN				
15:30 - 16:00	KAHVE ARASI VE STANT ALANI ZİYARETİ				



37. ULUSAL NÜKLEER TIP KONGRESİ

9 - 13 NİSAN 2025

TITANIC KONGRE MERKEZİ

BELEK/ANTALYA

BİRLİKTE YARIM ASIR

untk2025.org

12 Nisan 2025, Cumartesi

SALON 1	SALON 2	SALON 3	SALON 1	SALON 2	SALON 3
16:00 - 17:00	NEFROÜROLOJİ Oturum Başkanları: Ömer UĞUR Mustafa SERDENGEÇTİ	16:00 - 17:30	SÖZEL BİLDİRİLER 5 Oturum Başkanları: Nedim C. M. Gülaldı Aziz GÜLTEKİN	16:00 - 17:30	OLGULARLA ÖĞRENELİM TARTIŞALIM 6 (İTERAKTİF OTURUM) Jinekolojik Kanserler ve Meme Kanserleri Kerim SÖNMEZOĞLU Lebriz USLU BEŞLİ
16:00 - 16:15	Obstrüktif Üropatilere Yaklaşım Gonca Gül BURAL		SS-070 Uğur TAŞ SS-071 Selahattin Barış KÜÇÜKALİ SS-072 Furkan GÜR SS-073 Önder Kaan VEZİR SS-074 Mehmet Taner BODUR SS-075 Ecenur DURSUN SS-076 Özcan Şenmevsim KEFİ SS-077 Furkan AVCI SS-078 Furkan AVCI SS-079 Cihan ŞİN		
16:15 - 16:30	Üriner Enfeksiyonlara Yaklaşım Pınar ÖZGEN KIRATLI				
16:30 - 16:45	Renovasküler Hipertansiyon Esra ÇİFTÇİ				
16:45 - 17:00	Transplant Böbrek Sintigrafisi Serkan İŞGÖREN				
17:00 - 17:30	MIRT Editörler Kurulu Toplantısı				
17:30 - 18:00	ÖDÜL TÖRENİ				
21:00	SOSYAL PROGRAM				



37. ULUSAL NÜKLEER TIP KONGRESİ

9 - 13 NİSAN 2025

TITANIC KONGRE MERKEZİ

BELEK/ANTALYA

BİRLİKTE YARIM ASIR

untk2025.org

13 Nisan 2025 , Pazar

SALON 1		SALON 2		SALON 3	
09:00 - 10:30	RADYASYON GÜVENLİĞİ Oturum Başkanları: Mustafa KULA Muammer URHAN	09:00 - 10:30	POTPURİ - 2 Oturum Başkanları: Bülent TURGUT Yasemin ŞANLI	09:00 - 10:30	SÖZEL BİLDİRİLER 6 Oturum Başkanları: Pinar Pelin ÖZCAN Gamze TATAR SS-080 Seda Gülbahar ATEŞ SS-081 Demet NAK SS-082 Anılcan US SS-083 Batuhan KOCABEYOĞLU SS-084 Kadir Alper KÜÇÜKER SS-085 Esranur ACAR SS-086 İsmail ÖZKOÇ SS-087 Ayşenur Erdem KARAOĞLU SS-088 Çiğdem SOYDAL SS-089 Veysi ŞENSES
09:00 - 09:20	Günlük İş Akışında Radyasyon Güvenliği Yasemin PARLAK	09:00 - 09:30	Büyük Damar Vaskülitlerinde Nükleer Görüntüleme: Tanı, Tedavi Planlaması ve Takip Salih ÖZGÜVEN		
09:20 - 09:40	Tiroid Kanseri ve Hipertiroidi Tedavisinde Radyasyon Dozları ve Radyasyon Güvenliği Mustafa DEMİR	09:30 - 10:00	FUO ve IUO: Tanı Sürecinde Nükleer Tıbbın Rolü Neşe TORUN		
09:40 - 10:00	Nöroendokrin Tümör ve Prostat Kanserlerinin Tedavisinde Radyasyon Güvenliği Türkay TOKLU	10:00 - 10:30	Diabetik Ayak Enfeksiyonlarında Moleküler Görüntüleme Semra İNCE		
10:00 - 10:20	Karaciğer Kanseri İçin Intraarteryel Tedavilerde Radyasyon Güvenliği Bilal KOVAN				
10:30 - 11:00	KAHVE ARASI VE STANT ALANI ZİYARETİ				
11:00 - 12:30	RADYOFARMASI Oturum Başkanları: Ahmet TUTUŞ Sevim Süreyya ŞENGÜL	11:00 - 12:30	SÖZEL BİLDİRİLER 7 Oturum Başkanları: Hatice USLU Derya ÇAYIR SS-090 Cansu GÜNEŞ SS-091 Elif Canan Cansu ÇAY SS-092 Dilara Denizmen ZORBA SS-093 Damla Nur YILDIZ SS-094 Fulya KAYA İPEK SS-095 Hilal YILDIZ SS-096 Güney DENİZ SS-097 Aygün ASLAN SS-098 Yiğithan OKAR SS-099 Salih DEMİR	11:00 - 12:30	SÖZEL BİLDİRİLER 8 Oturum Başkanları: Ülkem YARARBAŞ Gözde MÜTEVELİZADE SS-100 Eda Nur ERBİL ÇAPÇI SS-101 Edanur TOPAL SS-102 Gürsan KAYA SS-103 Fatih BEYTUR SS-104 Alpay TUNÇ SS-105 Kevser ÖKSÜZOĞLU SS-106 Ümit AKSU SS-107 Selin Gül YARAN SS-108 Merve Nida CALDERON TOBAR SS-109 Fatih BEYTUR SS-110 Cansu KÜÇÜKER
11:00 - 11:30	Tanısal Görüntülemelerde Yeni Radyofarmasötikler Suna ERDOĞAN				
11:30 - 12:00	Radyonüklid Tedavide Yeni Radyofarmasötikler Zümrüt MÜFTÜLER				
12:00 - 12:30	Radyonüklid ve Radyofarmasötik Üretim ve Temin Süreçlerinin Optimizasyonu Türkan ERTAY				



37. ULUSAL NÜKLEER TIP KONGRESİ

9 - 13 NİSAN 2025

TITANIC KONGRE MERKEZİ

BELEK/ANTALYA

BİRLİKTE YARIM ASIR

untk2025.org

SÖZEL BİLDİRİLER 1

10 NİSAN 2025

SALON 3 / 09:00 – 10:30

SS-001

Koroner By-Pass Greft Yapılan Olgularda Pre-Op Gmps, F-18 Fdg Pet/Bt Ve Biyokimya Tetkiklerinden Elde Edilen Faz Analizi, Hiberne Miyokard Yüzdesi Ve İnflamatuvar Parametrelerin Post-Op Ejeksiyon Fraksiyonu Ve Duvar Hareket Bozukluğu Üzerine Etkisi

Hasançan Kalkan, Ahmet Kılıçaslan, Mustafa Serdengeçti, Özkan Bayrakçı, Hüseyin Şan

SS-002

Doğal ve Protez Kapak Enfektif Endokarditinde F-18 FDG PET/BT'nin Klinik Tanıya Katkısı

Aycaan Çelik Arslan, Ceren Özge Engür Uyanık, Alev Çınar, Dilek Karamanlioğlu, Nur Aydınbelge Dizdar, Özlem Özmen

SS-003

Ttr Kardiyak Amiloidoz Araştırılan Olgularda Tc-99m Pyp Planar Ve Spect/BT Görüntülerinden Ve Spect/BT Görüntülerinin Segmentasyonu İle Elde Edilen Kantitatif Ve Semikantitatif Bulguların Korelasyonu

Özkan Bayrakçı, Hüseyin Şan, Ahmet Kılıçaslan, Ayça Uran Şan, Elif Özdemir

SS-004

Koroner Arter Hastalığında Miyokard Perfüzyon Sintigrafisi Bulgularının Koroner BT Anjiyografide Elde Edilen Koroner Arter Kalsiyum Skoru ile İlişkisi

Refia Yükseltürk, Mustafa Serdengeçti

SS-005

Koroner Arter Hastalığı Riski Taşıyan Hastalarda Miyokard Perfüzyon Sintigrafisi ile %10'un Altında Olan İskemik Bulguların KAG ile Uyumu: Retrospektif Bir Değerlendirme

Parmis Abri, Batuhan Kocabeyoğlu, Gökçe Nur Durmuş, Recep Halit Tokaç, Evrim Şimşek, Aziz Murat Argon

SS-006

CZT Gama Kamerasında Çok Kısa Süre Çekimlerinin MPS Parametrelerine Etkisi

Levent Güner, Tansel Çakır

SS-007

99mTc-Vankomisin Soğuk-Liyofilize Kit Formülasyonu ve Enfeksiyon Görüntülemesinde 99mTc-HMPAO-Lökosit Sintigrafisi ile Karşılaştırılması

Emre Karayel, Onur Erdem Şahin, Kerim Sönmezoğlu, Ayşe Seher Birteksöz Tan

SS-008

İntraartiküler Radyosinovektomi Ajanları: ¹⁷⁷Lu-MAA ve ⁹⁰Y Reçinenin Sıçan Diz Eklemine Stabiliteilerinin Karşılaştırılması

Emre Karayel, Muhammet Sait Sağer, Hüseyin Pehlivanoğlu, Aslan Aygün, Kerem Sağlam, İsmail Bergutay Kalaycılar, Onur Erdem Şahin, Nami Yeyin, Haluk Burçak Sayman



37. ULUSAL NÜKLEER TIP KONGRESİ

9 - 13 NİSAN 2025

TITANIC KONGRE MERKEZİ

BELEK/ANTALYA

BİRLİKTE YARIM ASIR

untk2025.org

SS-009

Enflamatuvar Diz Eklemi Problemlili Hastalarda Lutesyum-177 İle Radyasyon Sinovektomi (Radyosinovektomi) Uygulaması

Kerem Sağlam, Muhammed Sait Saęer, Seękin Bilgiç, Emre Karayel, Hüseyin Pehlivanoglu, Aslan Aygün, Nami Yeyin, Mahmut Kürşat Özşahin, Mete Özer, Cumhuri Deniz Davulvu, Hüseyin Botanlioęlu, Sertaç Asa, Onur Erdem Şahin, Rabia Lebriz Uslu Beşli, Haluk Burçak Sayman

SS-010

Temporomandibular Eklem Asimetrisinde Tc-99m MDP Sintigrafisinin Tanısal Performansı

Sarper Rucan Akar, Emine Göknuur Işık, Erol Kozanoęlu, Begüm Arça, Serkan Kuyumcu

TNTD PROF. DR. SUPHİ ARTUNKAL ÖDÜL OTURUMU

10 NİSAN 2025

SALON 2 / 14:00 – 15:30

SA-011

Meme Kanseriinde 68Ga-DOTA-cyclo (RGDFk) integrin $\alpha v \beta 3$ inhibitör PET/BT Görüntülemenin Evreleme ve Yeniden Evrelemeye Katkısı: Ön Bulgular

Zehranur Tosunoęlu, Ömer Faruk Şahin, Ahmet Ertuęrul Öztürk, Göksel Alçın, Elife Akgün, Esra Arslan

SA-012

Pankreas Adenokarsinomu Evreleme ve Yeniden Evrelemede 68Ga-Trivehexin (Integrin $\alpha v \beta 6$) PET/BT Etkinlięinin Deęerlendirilmesi: Ön Bulgular

Ahmet Ertuęrul Öztürk, Ömer Faruk Şahin, Zehranur Tosunoęlu, Tevfik Fikret Çermik, Göksel Alçın, Elife Akgün, Mert Mahsuni Sevinç, Çiğdem Usul Afşar, Esra Arslan

SA-013

Gastrointestinal Sistem Malignitelerinde Tedavi Yanıtının Deęerlendirilmesinde ⁶⁸GaGa-FAPi PET/BT'nin Rolü

Gamze Beydaęı Öktem, Kaan Akçay, Ayşegül Görmez, Levent Kabasakal, Nalan Alan

SA-014

Benign Fonksiyonel Adrenal Kortikal Kitlelerin Tanısında Ga68-Dota-Pentixafor PET/BT Görüntülemenin Yeri: Ön Sonuçlar

Ömer Faruk Şahin, Zehranur Tosunoęlu, Ahmet Ertuęrul Öztürk, Elife Akgün, Göksel Alçın, Tevfik Fikret Çermik, Esra Arslan

SA-015

177LuLu-FAP-2286 Radyonüklid Tedavisi Stabiliteli, Biyodaęılım ve Hasta Dozimetrisi

Kaan Akçay, Türkay Toklu, Gamze Beydaęı, Hüseyin Adıgüzel, Levent Kabasakal, Nalan Alan



37. ULUSAL NÜKLEER TIP KONGRESİ

9 - 13 NİSAN 2025

TITANIC KONGRE MERKEZİ

BELEK/ANTALYA

BİRLİKTE YARIM ASIR

untk2025.org

GENÇ ARAŞTIRMACI ÖDÜL OTURUMU

10 NİSAN 2025

SALON 2 / 16:00 – 17:30

GA-016

Dopaminerjik SPECT Görüntülemeye Gelişmiş Sayısal Analiz Yaklaşımı: GÜDaTSPECT

Edanur Tunçay İbiş, Erdem Balcı, Ümit Özgür Akdemir, Lütfiye Özlem Atay

GA-017

Perinodal İnfiltrasyonun Papiller Tiroid Kanseri Klinik Seyrine Etkisi

Umut Mert Turan, Alev Çınar, Kürşat Okuyucu, Ayşenur Erol, Beyza Bedi Alpay, Nur Aydınbelge Dizdar, Pınar Akkuş Gündüz, Murat Özkara, Derya Çayır, Engin Alagöz, Semra İnce

GA-018

Graves Hastalığında Radyoaktif İyot Tedavisi: 6. Ayda Devam Eden Hipertiroidi Gerçekten Tedavi Başarısızlığı mı?

Ayşe Vergili, Merve Nur Acar Tayyar, Ercan Uyanık, Mehmet Mülazımoğlu, Müge Öner Tamam, Savaş Karyavaş, Merve Cinoğlu, Fatma Zehra Yıldız Kabaca, Meryem Eslem Biçen

GA-019

Timomalarda Risk Grubunun Tahmininde FDG PET/BT Tabanlı Makine Öğrenme Modellemesi ve Tekstür Özellikleri

Büşra Bozca, Kaya Dizdar, Nur Aydınbelge Dizdar, Ebru Tatcı, Tuba İnal Cengiz, Özlem Özmen, Nesrin Gürçay, Pınar Tari, Ülkü Aydın, Leyla Nesrin Acar

GA-020

Karaciğer Tümörlerinin Y-90 Reçine Mikroküreler ile Tedavisi Sonrasında Y90 PET/MR Görüntülemeye Solunum Gating'inin Kullanımı ve Dozimetriye Etkisi

Burak Demir, Çiğdem Soydal, İrem Mesci, Emre Can Çelebioğlu, Mehmet Sadık Bilgiç, Diğdem Kuru Öz, Nuriye Özlem Küçük

GA-021

Kolorektal Kanselerde Primer Kitleden Ölçülen Metabolik ve Volümetrik Parametreler ile KRAS Mutasyon İlişkisi

Elif Ece Tunca, Recep Halit Tokaç, Murat Sezak, Ülkem Yararbaş



37. ULUSAL NÜKLEER TIP KONGRESİ

9 - 13 NİSAN 2025

TITANIC KONGRE MERKEZİ

BELEK/ANTALYA

BİRLİKTE YARIM ASIR

untk2025.org

ZEYNEP PERKİT ÖDÜL OTURUM

11 NİSAN 2025

SALON 2 / 09:00 – 10:30

ZP-022

Prostat Kanseri Hastalarında Bazal Ga-68 PSMA PET/BT Volümetrik Parametrelerinin Prognostik Önemi

Ali Çelik, Aziz Gültekin, Tarık Şengöz, Fikri Selçuk Şimşek, Yusuf Özlülerden

ZP-023

Alzheimer Hastalığında ve Frontotemporal Demansta Beyin FDG PET Bulgularının Metabolik Bağlısallık Analizi ile Değerlendirilmesi

Salih Demir, Nigar Esra Erkoç Ataoğlu, Erdem Balcı, Lütfiye Özlem Atay, Ümit Özgür Akdemir

ZP-024

Reçine mikroküreler ile transarteriyel radyoembolizasyon yapılan metastatik kolon kanseri olgularında karaciğer progresyonsuz sağkalım ile ilişkili faktörler

Merve Kökten Çetin, Nazım Coşkun, Mustafa Özdemir, Velihan Çayhan, Rıza Sarper Ökten, Mehmet Ali Nahit Şendur, Erdal Birol Bostancı, Elif Özdemir

ZP-025

Malign pulmoner nodülü öngörmede FDG PET/BT tabanlı Makine Öğrenme Uygulamaları ile İntralezyonel, Perilezyonel ve Peribronkovasküler alanların Radyomiks Analizi

Ayberk İnanır, Kayacan Dizdar, Nur Dizdar, Nazım Coşkun, Ebru Tatçı, Özlem Özmen

ZP-026

Onkositik (Hurthle Hücreli) Tiroid Kanserinin Özellikleri ve Klinik Seyrinin Foliküler Tiroid Kanseri ile Karşılaştırılması

Umur Mert Turan, Kürşat Okuyucu, Pınar Akkuş Gündüz, Murat Özkara, Nur Aydınbelge Dizdar, Alev Çınar, Mehmet Samsun, Pelin Şahin Oğuz, Rüştü Deniz Zeyrek, Neşe Ersöz Gülçelik, Semra İnce

ZP-027

Koroner Arterlere Çok Yönlü Bakış: Miyokard Perfüzyon Sintigrafisi, Koroner BT Anjiyografi, Kalsiyum Skor, MESA Risk Skoru ve Koroner Yaş

Aysu Dursun, Nur Aydınbelge Dizdar, Yeliz Aktürk, Funda Başyigit, Ebru Tatçı, Özlem Özmen

ZP-028

Radikal Prostatektomi Sonrası Persistan PSA veya Biyokimyasal Rekürrens Varlığını Ön görmede Klinik Skorlamaların ve Ga-68 PSMA PET/BT Parametrelerinin İlişkisinin İncelenmesi

Furkan Avcı, Recep Halit Tokaç, Mustafa Dinçkal, Kasım Emre Ergün, Aziz Murat Argon, Ülkem Yazarbaş

ZP-029

Y-90 Tedavisi Uygulanan Kolorektal Kanseri Tanılı Hastalarda Sağkalım Öngörücü Yeni Bir Yöntem: CRP Kinetik Modeli

Ayşe Betül Dere, Enes Mustafa Kaya, Cihan Şin, Meryem Kaya, Burcu Esen Akkaş



37. ULUSAL NÜKLEER TIP KONGRESİ

9 - 13 NİSAN 2025

TITANIC KONGRE MERKEZİ

BELEK/ANTALYA

BİRLİKTE YARIM ASIR

untk2025.org

SÖZEL BİLDİRİLER 2

11 NİSAN 2025

SALON 3 / 09:00 – 10:30

SS-030

Reçine Mikroküreler ile TARE Tedavisinde ^{99m}Tc -MAA SPECT/BT Predozimetrik Yaklaşım ile ^{90}Y -SPECT/BT Postdozimetrik Yaklaşımın Karşılaştırılması

Zeynep Ceren Balaban Genç, [Özlem Erez](#), Seval Beykan Schürre, Efe Soydemir, Erbil Arık, Nico Schürre, Tanju Yusuf Erdil, Tunç Öneş

SS-031

Reçine 90Y-Mikroküreler ile TARE Tedavisinde Voksel Tabanlı Dozimetrik Yaklaşımda 90Y-SPECT/BT ile 90Y-PET/BT Görüntüleme Yöntemlerinin Karşılaştırılması

Zeynep Ceren Balaban Genç, [Alper Eroğlu](#), Seval Beykan Schürre, Özlem Erez, Nico Schürre, Erbil Arık, Efe Soydemir, Tanju Yusuf Erdil, Tunç Öneş

SS-032

Çok Kompartmanlı Dozimetri ile Tekrarlayan Transarteriyel Radyoembolizasyonun Güvenilirliği

[Çiğdem Soydal](#), Burak Demir, Mine Araz, Emre Can Çelebioğlu, Nuriye Özlem Küçük

SS-033

Reçine ^{90}Y -Mikroküreler ile TARE Tedavisi Uygulanan Olgularda SimpliCity90Y ve NUKDOS Yazılımları ile Hesaplanan Dozimetrik Verilerin Karşılaştırılması

[Şerife Çetin](#), Alper Eroğlu, Nihat Zümbül, Seval Beykan Schürre, Özlem Erez, Nico Schürre, Efe Soydemir, Erbil Arık, Zeynep Ceren Balaban Genç, Tanju Yusuf Erdil, Tunç Öneş

SS-034

Karaciğer Radyoembolizasyon Tedavisinde 90Y ile Tedavi Sonrası SPECT/BT, PET/BT ve PET/MR Görüntülemelerine Dayalı Dozimetri Karşılaştırmaları: Fantom ve Hasta Çalışması

[Nami Yeyin](#), Sinem Akyol, Duygu Tunçman, Fahrettin Fatih Kesmezacar, Osman Günay, Mustafa Demir

SS-035

Yttrium-90 Transarteriyel Radyoembolizasyon Uygulanan Hepatosellüler Karsinom Hastalarında Tümör Yanıtının Değerlendirilmesinde Kullanılan mRECIST ve LIRADS-TRA 2024 Kriterlerinin Sağkalımla İlişkisi: Karşılaştırmalı Retrospektif Bir Analiz

[Enes Mustafa Kaya](#), Halil Burak Kapucu, Tevfik Güzelbey, Çağrı Erdim, Mustafa Fatih Arslan, Cihan Şin, Meryem Kaya, Burcu Esen Akkaş

SS-036

Yttrium-90 Transarteriyel Radyoembolizasyon Tedavisi Uygulanan İntrahepatik Kolanjiyokarsinom Hastalarında Bazal Serum C-reaktif Protein Düzeylerinin Prognostik Önemi - İki merkezli retrospektif çalışma

[Enes Mustafa Kaya](#), Cihan Şin, Halil Burak Kapucu, Akif Karacan, Nazım Coşkun, Mustafa Özdemir, Tevfik Güzelbey, Mehmet Ali Nahit Şendur, Meral Akdoğan, Meryem Kaya, Elif Özdemir, Burcu Esen Akkaş



37. ULUSAL NÜKLEER TIP KONGRESİ

9 - 13 NİSAN 2025

TITANIC KONGRE MERKEZİ

BELEK/ANTALYA

BİRLİKTE YARIM ASIR

untk2025.org

SS-037

Y-90 Cam Mikroküre İle Radyoembolizasyon Uygulanan Hepatoselüler Karsinom Tanılı Hastalarda Voksel Bazlı Dozimetrik Parametrelerin Progresyonsuz Sağkalım Ve Genel Sağkalımla İlişkisi:Retrospektif Bir Analiz

Halil Burak Kapucu, Enes Mustafa Kaya, Ayşe Betül Dere, Cihan Şin, Burcu Aslan, Tevfik Güzelbey, Çağrı Erdim, Meryem Kaya, Burcu Esen Akkaş

SS-038

İntrahepatik Kolanjiyokarsinomda Gemsitabin/Sisplatin + Transarteriyel Radyoembolizasyon Kombinasyonu İle Tek Başına Transarteriyel Radyoembolizasyon Tedavi Etkinliğinin Karşılaştırılması

Mehmet Akif Karacan, Nazım Coşkun, Cihan Şin, Enes Mustafa Kaya, Ayça Özdemir, Mustafa Özdemir, Tevfik Güzelbey, Mehmet Ali Nahit Şendur, Meral Akdoğan, Meryem Kaya, Burcu Esen Akkaş, Elif Özdemir

SS-039

Hepatik Arter Perfüzyon Sintigrafisiyle Hesaplanan Akciğer Şant Yüzdesinin Sorafenib Kullanımı ve Tümör Yüğü İlişkisinin Değerlendirilmesi

Selin Gül Yaran, Ümit Aksu, Esranur Acar, Meryem Kaya, Burcu Esen Akkaş

SS-040

Radyoterapide; Terapötik Etkinlik ve Potansiyel Toksikite Profillerinin Belirlenmesinde Kullanılan Radyobiyojik Modellerin, Hedefe Yönelik Radyonüklid Tedavi Paternine Göre Yeniden Yorumlanması: Kuramsal Analiz

Feryal Çakır, Özlem Özmen, Ebru Tatcı

TEZ ÖDÜLLÜ OTURUMU

11 NİSAN 2025

14:00 – 15:30 / SALON 3

TO-041

Endometrium Kanseri Alt Tiplerinin F-18 FDG PET/BT Görüntülemelemeden Elde Edilen Metabolik, Volümetrik ve Tümör Heterojenite Parametreleri ile Değerlendirilmesi

Samet Yağcı, Sevim Süreyya Şengül, Mehmet Erdoğan, Evrim Erdemoğlu

TO-042

Onkoloji Hastalarında Kronik Stresin Beyin Metabolizması Üzerine Etkisinin FDG-PET/MR ile Değerlendirilmesi

Kübra Nur Toplutaş, Kerim Sönmezoğlu

TO-043

Multipl Myelomda Metabolik Açmazlar; FDG ve FCH

Gürsan Kaya, Serkan Akın, Yahya Büyükaşık, Murat Fani Bozkurt, Murat Tuncel, Pınar Özgen Kıratlı



37. ULUSAL NÜKLEER TIP KONGRESİ

9 - 13 NİSAN 2025

TITANIC KONGRE MERKEZİ

BELEK/ANTALYA

BİRLİKTE YARIM ASIR

untk2025.org

TO-044

Diffüz Büyük B-hücreli Lenfomada Interim Dönemde Yanıt Değerlendirme Kriterlerinin Karşılaştırılması: Δ TotalMTV Ölçülmeye Değer mi?

Gündüzalp Buğrahan Babacan, Müge Öner Tamam, Naciye Demirel, Hülya Bilgi, İlkur Mansuroğlu

TO-045

Ga-68 PSMA PET/BT'de PSMA-RADS 2.0 Kriterlerine Göre Malignite Potansiyeli Belirsiz Lezyonların Gözlemciler Arası ve Gözlemci İçi Uyumu

Hanım Niftaliyeva, Selin Kesim, Nuh Filizoğlu, Zeynep Ceren Balaban Genç, Salih Özgüven, Feyza Şen, Tunç Öneş, Fuat Dede, Halil Turgut Turoğlu, Tanju Yusuf Erdil

TO-046

Meme Kanseri Tanılı Hastaların Histopatolojik Verilerinin F-18 FDG PET/BT'den Elde Edilen Parametreler İle İlişkisi

Nazım Aydın, Bilal Çağrı Bozdemir, Gökhan Aymandir, Gözde Mütevelizade, Sabri Zencirkese

TO-047

Mide Kanserlerinde Evreleme ve Yeniden Evrelemede ^{68}Ga -FAPI PET/BT'nin ^{18}F -FDG PET/BT'ye Katkısı

Murat Yılmaz Kıran, Leman Damla Ercan, Serkan Kuyumcu, Cemalettin Ertekin, Zeynep Gözde Özkan, Duygu Has Şimşek, Emine Göknur Işık, Yasemin Şanlı

TO-048

Primer ve Metastatik Karaciğer Tümörlerinde Y-90 Radyomikroküre Tedavisinin Klinik Etkinliği

Aysel Namazova, Haluk Burçak Sayman

SÖZEL BİLDİRİLER 3

11 NİSAN 2025

SALON 3 / 16:00 – 17:30

SS-049

Metastatik Kastrasyona Dirençli Prostat Kanseri Tanılı Hastalarda Lutesyum-177 PSMA Tedavisinin Etkinliği ve Güvenliği

Gökhan Aymandir, Gözde Mütevelizade, Nazım Aydın, Bilal Çağrı Bozdemir, Elvan Sayıt Bilgin

SS-050

Ga-68 PSMA PET/BT ve F-18 FDG PET/BT Görüntülerinden Elde Edilen TL-P/G indeksi: Lu-177 PSMA Tedavi Direncini Öngörmeye Yeni Bir Belirteç

Ahmet Kılıçaslan, Nazım Coşkun, Merve Sezgin, Akif Karacan, Mehmet Ali Nahit Şendur, Elif Özdemir



37. ULUSAL NÜKLEER TIP KONGRESİ

9 - 13 NİSAN 2025

TITANIC KONGRE MERKEZİ

BELEK/ANTALYA

BİRLİKTE YARIM ASIR

untk2025.org

SS-051

Oligometastatik Kastrasyona Dirençli Prostat Kanseri Hastalarında 177LuLu-PSMA Tedavisinin Güvenliği ve Etkinliği

Gamze Beydağı Öktem, Kaan Akçay, Levent Kabasakal, Ezgi Çoban, Başak Öven, Serkan Çelik, Nalan Alan

SS-052

Lu-177 PSMA Tedavisinde Tedavi Sonrası Görüntüleme ile Yapılan Erken Yanıt Değerlendirmesinin Interim Ga-68 PSMA PET/BT ile Karşılaştırılması

Onur Erdem Şahin, Taner Bodur, Kerem Sağlam, Rabia Lebriz Uslu, Sertaç Asa, Sait Sağer, Levent Kabasakal, Kerim Sönmezoğlu, Haluk Burçak Sayman

SS-053

Lu-177 PSMA Radyoligand Tedavi Uygulanan Olgularda Genel Sağkalım ve Toksikite Araştırılması

Derya Özarslan, Zehra Özcan, Zeynep Burak

SS-054

Lu-177 PSMA Tedavisi Öncesi Uygulanan Kemoterapi ve Hormonoterapi Ajanlarının Radyonüklid Tedavi Yanıtına Etkisi

Şeref Karabulut, Nazlı Ünsal, Gündüzalp Buğrahan Babacan, Erkan Derebek

SS-055

Lu-177 PSMA Tedavisi Alan Metastatik Prostat Kanseri Hastalarında Progresyon Öngörmede VolumeIntensity-Sum ve Diğer Volumetrik PET Parametrelerinin Değeri

Nazlı Ünsal, Şeref Karabulut, Ayşegül Aksu, Gamze Çapa Kaya

SS-056

Prostat Kanserinde Tedavi öncesi PSA değeri, PET/BT Parametreleri ile Lu-177 PSMA Tedavi Yanıtı ve Progresyonsuz Sağkalım Öngörüsü

Sinem Ceylan, Bedriye Büşra Demirel, Gülin Uçmak

SS-057

Lokal ve Lokal İleri Prostat Kanserinde Briganti 2012 Nomogramı ile Ga-68 PSMA PET/BT Parametrelerinin Korelasyonunun Araştırılması

Recep Halit Tokaç, Furkan Avcı, Mustafa Dinçkal, Kasım Emre Ergün, Aziz Murat Argon, Ülkem Yazarbaş

SS-058

Prostat Kanserinde Ga-68 PSMA PET/BT ile Tedavi Yanıt Değerlendirmede; Doku Heterojenitesinin Tedavi Yanıtı Üzerine Etkisi

Mustafa Avcı, Mehmet Erdoğan, Mustafa Yıldız, Sevim Süreyya Şengül



37. ULUSAL NÜKLEER TIP KONGRESİ

9 - 13 NİSAN 2025

TITANIC KONGRE MERKEZİ

BELEK/ANTALYA

BİRLİKTE YARIM ASIR

untk2025.org

SÖZEL BİLDİRİLER 4

12 NİSAN 2025

SALON 2 / 14:00 – 15:30

SS-059

Prostat Kanserinde Risk Durumunun PSA, PSA Dansitesi ve Ga-68 PSMA PET/BT Parametreleri İle İlişkinin Değerlendirilmesi

Ömer Duyar, Gizem İnal, Nur Aydınbelge Dizdar, Özlem Özmen

SS-060

Ga-68 PSMA PET/BT'de PRIMARY Skorunun Optimizasyonu: Aktif İzlem Kararında Yeni Bir Yaklaşım

Dilruba Şahin, Hatice Uslu, Serkan Güngör, Selin Yaşar Belek, Özge Doğan Yıldız, Burak Canitez, Hamza Alperen Kösem

SS-061

Prostat Adenokarsinomlu hastalarda Preoperatif Ga-68 PSMA PET/BT Görüntüleme ile Elde Edilen SUV Temelli Volümetrik Parametrelerin Histopatolojik Bulgular ile İlişkisi ve Biyokimyasal Rekürrensi Öngörmedeki Yeri

İlknur Ak Sivrikoz, Hakan Deveci, Cavit Can, Ata Özer

SS-062

De Novo Metastatik Hormon Sensitif Prostat Kanseri Hastalarında Ga-68 PSMA PET/BT Volümetrik Analizlerinin Genel Sağkalım Üzerine Etkisi

Kağan Özberk Özcan, Şeref Karabulut, Nazlı Ünsal, Gündüzalp Buğrahan Babacan, Erkan Derebek

SS-063

Tanıda Karaciğer Metastatik Rektum Kanserinde, Evreleme FDG PET/BT Parametrelerinin Karaciğer Operabilitesini ve Sağkalımı Öngörmede Değeri

Tuğba Bilgücü, Gülin Uçmak, Bedriye Büşra Demirel

SS-064

Transarteriyel Radyoembolizasyon(TARE) Öncesi Değerlendirmede Ga-68 FAPI PET ile F-18 FDG PET Bulgularının Karşılaştırılması

Kerem Sağlam, Onur Erdem Şahin, Mehmet Taner Bodur, Ali Kibar, Levent Kabasakal

SS-065

Nöroendokrin Tümörlerde Ga68 DOTATATE PET/BT Parametrelerinin Lu-177 DOTATATE Tedavi Yanıt Öngörüsü ve Sağ Kalım İle İlişkisi

İbrahim Şarlayan, Bedriye Büşra Demirel, Gülin Uçmak

SS-066

Opere Mide Kanseri Hastalarında Cerrahi Öncesi Primer Evreleme 18F-FDG PET/MR Bulgularının Prognostik Değeri

Ramazan Kalkan, Seda Gülbahar Ateş, Uğuray Aydos, Ümit Özgür Akdemir, Lütfiye Özlem Atay



37. ULUSAL NÜKLEER TIP KONGRESİ

9 - 13 NİSAN 2025

TITANIC KONGRE MERKEZİ

BELEK/ANTALYA

BİRLİKTE YARIM ASIR

untk2025.org

SS-067

Lokal İleri Rektum Kanseri Neoadjuvan Kemoradyoterapiye Tam Yanıtın Öngörülmesi: Evreleme 18F-FDG PET/BT Volümetrik Parametrelerinin ve İnflamatuvar Belirteçlerin Rolü
Esrnur Acar, Özge Vural Topuz, Gökmen Umut Erdem, Tanju Kapagan, Esmâ Yetim, Aykut Özmen, Simay Gürocak, Gamze Usul, Sercan Yüksel, Aytül Hande Yardımcı, Nilüfer Bulut

SS-068

Opere Kolorektal Kanser Hastalarında Anastomoz Hattında İzlenen F18 FDG-PET/BT Parametrelerinin Lokal Nüksü Ön Görmede Değeri
Ezgi Elif Tunca, Recep Halit Tokaç, Ülkem Yararbaş

SS-069

İmmünoterapi Kullanan Malign Melanom Hastalarında FDG PET/BT ile Tedavi Yanıtının Değerlendirilmesinde Psödoprogresyon Tuzağı: Hangi İmmün İlişkili Tedavi Yanıtı Güvenelim?
Gülşah Gedikli Turgut, Semra İnce, Umut Mert Turan, Hülya Peker Yalçın, Alper Özgür Karaçalıoğlu

SÖZEL BİLDİRİLER 5

12 NİSAN 2025

SALON 2 / 16:00 – 17:00

SS-070

Meme Kanseri Olgularında Tümör İnfiltrate Eden Lenfositler (TIL) ve Histolojik Subtiplerin Metabolik Analizi
Uğur Taş, Ahmet Levent Güner, Tansel Çakır, Tamer Atasever

SS-071

Meme Kanseri Evreleme 18F-FDG PET/MR'de Aksillası 18F-FDG Negatif Olan Hastaların Patolojik Aksilla Metastazını Öngörmede PET/MR Tekstür Özelliklerinin Yeri
Selahattin Barış Küçükali, Uğuray Aydos, Seda Gülbahar Ateş, Neşe Karabacak

SS-072

Meme Kanseri Pet/Bt Görüntülerinden Yapay Zeka ile Antrasiklin Temelli Neoadjuvan Kemoterapi Yanıtının Tahmini
Furkan Gür, Hasan İkbâl Atılğan, Gökhan Altan

SS-073

HER2+ Meme Kanseri PET/BT Parametreleri: Sferiklik, Yüzey-Hacim Oranı ve NHOPRmax ile Neoadjuvan Tedavi Yanıt Öngörüsü
Önder Kaan Vezir, Ayşegül Aksu, Zeynep Gülsüm Güç, Kadir Alper Küçük, Ahmet Alacacioğlu, Bülent Turgut



37. ULUSAL NÜKLEER TIP KONGRESİ

9 - 13 NİSAN 2025

TITANIC KONGRE MERKEZİ

BELEK/ANTALYA

BİRLİKTE YARIM ASIR

untk2025.org

SS-074

Lokal İleri Meme Kanseri Neoadjuvan Kemoterapi Sonrası Patolojik Tam Yanıtı Öngörmede FDG PET/BT Ve PET/MR'ın Rolü

Mehmet Taner Bodur, Onur Erdem Şahin, Sertaç Asa, Kerem Sağlam, Muhammet Sait Sağer

SS-075

18F-FES PET'in Metastatik Meme Kanseri Östrojen Reseptör Heterojenitesinin Gösterilmesindeki Yeri

Ecenur Dursun, Elgin Özkan, Çiğdem Soydal, Burak Demir, Mine Araz, Hatime Arzu Yaşar, Nuriye Özlem Küçük

SS-076

Serviks Kanseri Tanısı ile Radikal Kemoradyoterapi Uygulanan Hastalarda PET- BT Radyomiks Özellikleri Kullanılarak Tedavi Yanıtının Öngörülmesi

Ozcan Senmevsim Kefi, İsmail Fırat Özsakarya, Salih Bütüner, Begüm Erol, Zeliha Güzelöz

SS-077

Endometrium Kanseri FDG PET/BT Tabanlı Radiomics Analizi: Tümör Heterojenite Parametrelerinin Patolojik Bulgularla Korelasyonu

Furkan Avcı, Alpay Tunç, Burçin Kardeş Erkek, Ahmet Aydın Özaran, Gürdeniz Serin, Zeynep Burak

SS-078

Yağsız Vücut Kütlelerine Göre Düzeltilmiş FDG PET/BT Parametrelerinin Aşırı Kilolu Endometrium Kanseri Olgularında Patolojik Bulguları Öngörme Potansiyeli

Furkan Avcı, Alpay Tunç, Burçin Kardeş Erkek, Ahmet Aydın Özaran, Gürdeniz Serin, Zeynep Burak

SS-079

Mesane Kanseri Total Lezyon Glikolizi Ve Metabolik Tümör Volümü Parametrelerinin Tümörün Histopatolojik Özellikleri Ve Biyodavranışı Arasındaki İlişkinin Araştırılması

Cihan Şin, Burcu Esen Akkaş, Özgür Omak, Enes Mustafa Kaya, Harun Özdemir, Özge Vural Topuz, Meryem Kaya

SÖZEL BİLDİRİLER 6

13 NİSAN 2025

SALON 3 / 09:00 – 10:30

SS-080

Onkolojik 18F-FDG PET/MR Görüntülemesinde 18F-FDG Pozitif Akciğer Nodüllerinin Saptanmasında Zero-Time Echo (ZTE) Sekansının Standart PET/MR Protokolüne Katkısı: Ön

Sonuçlar

Seda Gülbahar Ateş, Uğuray Aydos, Selahattin Barış Küçükali, Salih Demir, Ümit Özgür Akdemir, Lütfiye Özlem Atay

SS-081

AJCC 9. TNM Akciğer Kanseri Evreleme Sisteminin Tanı Anındaki Evre ve Prognosa Etkisi

Demet Nak, Ogün Bülbül



37. ULUSAL NÜKLEER TIP KONGRESİ

9 - 13 NİSAN 2025

TITANIC KONGRE MERKEZİ

BELEK/ANTALYA

BİRLİKTE YARIM ASIR

untk2025.org

SS-082

Maksimum Tümör Yayılım Mesafesi (Dmax): Evre 4 Küçük Hücreli Akciğer Kanserinde Yeni Bir Prognostik Belirteç mi?

Anılcan Us, Ayşegül Aksu, Kadir Alper Küçükler, Zeynep Gülsüm Güç, Ahmet Alacacıoğlu, Bülent Turgut

SS-083

Küçük Hücreli Dışı Akciğer Kanseri Hastalarda STAS F-18 FDG PET/BT Metabolik Parametreleriyle Öngörülebilir mi?

Batuhan Kocabeyoğlu, Recep Halit Tokaç, Deniz Nart, Ayşegül Akgün

SS-084

Neoadjuvan Kemoterapi Alan Küçük Hücreli Dışı Akciğer Kanseri Hastalarda Prognozu Öngörmeye Kantitatif PET Verilerinin Değerlendirilmesi: Ön Sonuçlar

Kadir Alper Küçükler, Ayşegül Aksu, Hayriye Tanin Demirci, Utku Oflazoğlu, Bülent Turgut

SS-085

Küçük Hücreli Dışı Akciğer Kanseri Olgularında 18F-FDG PET/BT Görüntülemesinin Güçlü Pozitif PD-L1 Ekspresyonunu Öngörmedeki Rolü

Esrannur Acar, Özge Vural Topuz, Nur Büyükpınarbaşı, Sefa Bayram, Burcu Esen Akkaş, Meryem Kaya

SS-086

Nivolumab Tedavisi Alan Kanser Hastalarında Tedaviye Yanıtın Değerlendirilmesinde F-18 FDG PET/BT'nin Etkinliği

İsmail Özkoç, Mustafa Yıldız, Mehmet Erdoğan, Sevim Süreyya Şengül

SS-087

Küçük Hücre Dışı Akciğer Kanselerinde PD-L1 Ekspresyonunun PET/BT Metabolik Parametreleri ile Korelasyonu

Ayşenur Erdem Karaoğlu, Alev Çınar, Osman Sütçüoğlu, Nur Dizdar, Özlem Özmen

SS-088

Plevral Mezotelyomada Immunoterapi Öncesi Ga-68 FAPI PET'nin Prognostik Önemi (FAPBI Trial):Ön Sonuçlar

Çiğdem Soydal, Ayten Kayı Çangır, Serdar Karakaya, Sadettin Kılıçkap, Mehmet Ali Şendur, Elif Berna Köksoy, Şebnem Dursun, İrem Mesci, Nuriye Özlem Küçük

SS-089

Malign Plevral Mezotelyoma Subtipleri ile FDG PET/BT SUV Değerleri Arasındaki İlişki

Veysi Şenses, Rıdvan Kılıç, Hüseyin Karaoğlu, Canan Can, Halil Kömek



37. ULUSAL NÜKLEER TIP KONGRESİ

9 - 13 NİSAN 2025

TITANIC KONGRE MERKEZİ

BELEK/ANTALYA

BİRLİKTE YARIM ASIR

untk2025.org

SÖZEL BİLDİRİLER 7

13 NİSAN 2025

SALON 2 / 11:00 – 12:30

SS-090

Yapay zeka algoritmaları tiroid kanserli hastalarda radyoaktif iyot tedavi dozunu belirleyebilir mi?

Cansu Güneş, Seyhan Karaçavuş, Semra İçer, Ayşegül Özdal, Rüveyda Gizem Sağır

SS-091

Papiller Tiroid Mikrokarsinomda Doğru Hastada RAI Tedavi Seçimi ve RAI Tedavisinin Rolü

Elif Canan Cansu Çay, Bedriye Büşra Demirel, Gülin Uçmak

SS-092

Hiperparatiroidide Yeni Bir Görüntüleme: ⁶⁸Ga-Triveheksin PET/BT

Dilara Denizmen Zorba, Emine Göknur Işık, Serkan Kuyumcu, Duygu Has Şimşek, Arzu Poyanlı, Ayşe Kubat Üzümlü, Fikret Büyükkaya, Semen Önder, Nihat Aksakal, Yalın İşcan, Zeynep Gözde Özkan, Yasemin Şanlı

SS-093

Primer hiperparatiroidizmli hastalarda paratiroid patolojisinin saptanması ve lokalizasyonunda ultrasonografi ve Tc-99m sestamibi sintigrafisi-SPECT/BT'nin yeri

Damla Nur Yıldız, Bedriye Büşra Demirel, Gülin Uçmak

SS-094

Primer Hiperparatiroidi Hastalarında Paratiroid Adenomlarının Lokalizasyonun Belirlenmesinde ⁶⁸Ga-Trivehexin PET BT'nin Rolü

Fulya Kaya İpek, Halil Kömek, Canan Can, Ferat Kepenek, İhsan Kaplan, Yunus Güzel

SS-095

Ga-68 DOTA-TATE PET/BT'nin Feokromastoma ve Adrenal Adenom Ayırıcı Tanısındaki Yeri

Hilal Yıldız, Fadime Demir, Seyhan Karaçavuş, Cansu Güneş, Semra Aytürk Salt, Ersin Gündoğan

SS-096

Adrenal Kitlelerin Ayırıcı Tanısında FDG PET/BT'nin Rolü: Klinik Deneyimimiz

Güney Deniz, Emine Göknur Işık, Dilşah Fırat Arslan, Şükrü Mehmet Ertürk, Duygu Has Şimşek, Yasemin Şanlı



37. ULUSAL NÜKLEER TIP KONGRESİ

9 - 13 NİSAN 2025

TITANIC KONGRE MERKEZİ

BELEK/ANTALYA

BİRLİKTE YARIM ASIR

untk2025.org

SS-097

F18-FDG PET/BT Görüntülerinde Saptanan FDG Avid Hipofiz Tutulumlarının Klinik İncelemesi

Aygün Aslan, Funda Üstün, Ülkü Korkmaz Kara

SS-098

F18 FDG Beyin PET Görüntülemesinde Normal Yaşlanma İle İlgili Değişiklikler

Reyhan Köroğlu, Yiğithan Okar, Ayşe Rana Övüt, Muammer Urhan

SS-099

Alzheimer Hastalığı ve Frontotemporal Demansın Ayırıcı Tanısında FDG-PET Görüntüleme Bulgularının Veri Madenciliği ile Değerlendirilmesi

Salih Demir, Nigar Esra Erkoç Ataoğlu, Erdem Balcı, Lütfiye Özlem Atay, Ümit Özgür Akdemir

SÖZEL BİLDİRİLER 8

13 NİSAN 2025

SALON 3 / 11:00 – 12:30

SS-100

Larenks Kanseri Nodal Evrelemesinde FDG PET/MR ve MR Görüntülerinin Diagnostik Değerlerinin Karşılaştırılması ve Lenf Nodu Metastazını Öngören Parametreler

Eda Nur Erbil Çapçı, Uğuray Aydos, Seda Gülbahar Ateş, Erdem Balcı, Metin Yılmaz, Murat Uçar, Lütfiye Özlem Atay

SS-101

Larenks Kanseri Hastalarında 18F-FDG PET-BT Görüntülemesinde Kullanılan Radiomik Özelliklerinin Lenf Nodu Evrelemede Klinik Rolü ve Katkısı

Edanur Topal, Emine Gökür Işık, Doğu Vurallı Bakkaloğlu, Cömert Şen, Ali Bayram, Zeynep Gözde Özkan

SS-102

Multipl Myelomda Fonksiyonel Tutulma 2025; TV-MRG, FDG ve FCH PET-BT

Gürsan Kaya, Oğuz Kodaz, Elçin Yıldız, Serkan Akın, Pınar Özgen Kıratlı

SS-103

Non-Hodgkin Lenfomada Diffüz Kemik İliği İnfiltrasyonunu Saptamada PET/MR Görüntülemesindeki PET ve DAG Parametrelerinin Karşılaştırılması

Fatih Beytur, Sertaç Asa, Kerim Sönmezoğlu

SS-104

Diffüz Büyük B Hücreli Lenfomada Evreleme FDG PET/BT ile Değerlendirilen Volümetrik Ölçümlerin Sağkalım ve Prognoz Üzerine Etkisi

Alpay Tunç, Esra Nur Durmazer, Nur Akad Soyer, Ajda Güneş, Aziz Murat Argon



37. ULUSAL NÜKLEER TIP KONGRESİ

9 - 13 NİSAN 2025

TITANIC KONGRE MERKEZİ

BELEK/ANTALYA

BİRLİKTE YARIM ASIR

untk2025.org

SS-105

Lenfoma takibinde servikal bölgede nüksü FDG PET/BT Nasıl Daha İyi Öngörebilir?

Kevser Öksüzöglü, Orhan Asya, Feyza Çağlıyan, Yavuz Gündoğdu, Ömer Faruk Kuyumcu, Fuat Dede

SS-106

Agresif Büyük B Hücreli Lenfoma Tanılı Hastalarda Retiküloendotelial Sistemde Diffüz Artmış F-18 FDG Tutulumu ile CBC Skorunun Prognostik Değeri

Ümit Aksu, Sefa Bayram, Enes Mustafa Kaya, Mesut Ayer, Meryem Kaya, Burcu Esen Akkaş

SS-107

Pediyatrik Langerhans Hücreli Histiyositoz Hastalarında Evreleme FDG PET/BT'de Riskli Organ Tutulumu ve Metabolik Parametrelerin Prognostik Önemi

Selin Gül Yaran, İpek Öztürk, Özgü Hançerli, Meryem Kaya, Burcu Esen Akkaş

SS-108

Meckel Sintigrafisinde Ranitidin ve Pantoprazolün Görüntü Kalitesi Üzerindeki Etkilerinin Karşılaştırılması

Merve Nida Calderon Tobar, Hasan Öner, Farise Yılmaz, Gonca Kara Gedik

SS-109

Yeni Bir Metot: SPECT/BT ile MAG3 Dinamik Böbrek Sintigrafisi

Fatih Beytur, Elif Altınay Kırılı, Kadir Can Şahin, Bülent Önal, Haluk Burçak Sayman

SS-110

Düşük ve Orta Riskli Şüpheli KTEPH Olgularında V/Q SPECT: Tanıda Vazgeçilmez Bir Araç mı?

Cansu Küçükler, Gürsan Kaya, Ergün Barış Kaya, Pınar Özgen Kıratlı



Organizasyon Sekreteryası
UNICON MICE KONGRE TURİZM ORGANİZASYON

E-posta: untk2025@uniconmice.com **Web:** www.unicon.com